






## LIMPIEZA

La limpieza de la ciudad es una responsabilidad compartida. Los servicios de limpieza del Ayuntamiento de Madrid trabajan para cuidar Madrid y todos/as debemos colaborar en ello también.

-  Evita arrojar colillas y otros residuos al suelo. Usa las papeleras y sus ceniceros.
-  Recoge los excrementos de tu mascota y diluye sus orines.
-  Cuida y respeta las aceras, plazas, zonas verdes y arbolado.
-  La calle no es un WC: utiliza los aseos, siempre hay uno cerca.
-  Cuida el mobiliario urbano y las áreas infantiles, deportivas y de mayores para que siempre podamos usarlas.

**MANTENER MADRID LIMPIO ES SENCILLO: ¡HAZ TU MAGIA!**



## SI QUIERES SABER MÁS...



VISITA ESTAS PÁGINAS WEB:

- [madrid.es/reciclaje](http://madrid.es/reciclaje)
- [madrid.es/puntoslimpios](http://madrid.es/puntoslimpios)
- [madrid.es/limpiezayequipamientos](http://madrid.es/limpiezayequipamientos)
- [remad.es](http://remad.es)



CONTACTA A TRAVÉS DE:

- [comunica.limpiezaresiduos@madrid.es](mailto:comunica.limpiezaresiduos@madrid.es)
- Teléfono 010
- X @LineaMadrid



APPS:

- Madrid Móvil, para la comunicación de incidencias y solicitudes
- Puntos Limpios de Madrid



Descarga las guías de separación de residuos



Depósito Legal: M-34009-2023. Impreso en papel reciclado certificado FSC



**REDUCIR, REUTILIZAR,  
RECICLAR, REPARAR,  
RENOVAR, RECUPERAR,  
REDISEÑAR, RESPETAR.**



Reflexionemos sobre cómo gestionamos nuestros residuos en casa, cómo los reutilizamos o separamos para favorecer su reciclaje, y cómo los depositamos en los contenedores adecuados.

**Apliquemos LAS 7 ERRES para mejorar la gestión de nuestros residuos y conseguir un Madrid más limpio y sostenible:**



## REDUCE

Consume solo lo que necesitas.  
Evita los productos de usar y tirar y los productos sobreambalados.



## REUTILIZA

Da nuevos usos a los productos que ya has utilizado.  
Libros, ropa y otros objetos: si ya no los quieres, quizás puedes donarlos o intercambiarlos.  
¿Conoces la plataforma de intercambio ReMAD del Ayuntamiento de Madrid?



## RENUEVA

Si tienes algún objeto antiguo que no usas, procura actualizarlo y renovarlo.  
Quizá puedas volver a usarlo para la misma función para la que fue creado o le encuentres un nuevo uso.



## RECUPERA

Si separamos correctamente los distintos tipos de residuos, facilitamos la recuperación de materiales que, una vez tratados y reciclados, pueden emplearse como nuevas materias primas.

Y añádele siempre la 8ª ERRE de...



## RECICLA

Gracias al reciclaje de residuos reducimos el consumo de recursos naturales, agua y energía necesarios para elaborar nuevos productos.



## REPARA

Antes de tirar un producto que se ha estropeado, intenta repararlo.  
Elige productos duraderos y fácilmente reparables, así asegurarás alargar su vida útil.



## REDISEÑA

Opta por productos ecodiseñados: productos más sostenibles desde su diseño que minimizan los impactos ambientales y la producción de residuos a lo largo de todo su ciclo de vida.



## ¡RESPETA!

Para lograr el éxito del sistema de separación de residuos y tener una ciudad limpia y sostenible, todos/as tenemos que respetar las normas de convivencia.

**HAZ TU MAGIA  
CON EL RECICLAJE,  
POR MADRID**

## RECOGIDA DE RESIDUOS DOMÉSTICOS

Cada residuo tiene su contenedor.  
Deposítalos correctamente:




**AZUL**  
Papel y cartón



**VERDE**  
Vidrio



**AMARILLO**  
Residuos de plástico, metal y briks y otros (pequeñas cajas de madera como las de fresas o puros...)



**MARRÓN**  
Residuos orgánicos



**NARANJA**  
Resto de residuos no reciclables

**Separar los residuos es sencillo entre todos/as: ¡así colaboramos en la transición hacia la economía circular!**



Deposita **siempre los residuos en el interior** de los contenedores y procura dejar las **tapas cerradas** para evitar malos olores.



¡Recuerda! **Los residuos especiales y peligrosos debes llevarlos a los puntos limpios o contenedores específicos**, como los de aceite vegetal usado (identificados con color rojo) o los de residuos textiles como ropa y calzado (identificados con color rosa).



No abandones muebles y residuos voluminosos en la calle ni en el entorno de los contenedores. Usa los servicios de recogida de muebles a domicilio o el servicio de recogida programada mensual de tu distrito.



Puedes informarte sobre cuándo se realiza la **recogida mensual de muebles, enseres y electrodomésticos en tu barrio** escaneando este código:

